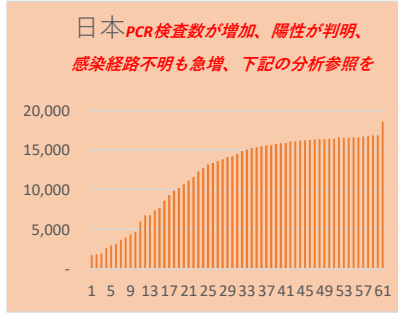
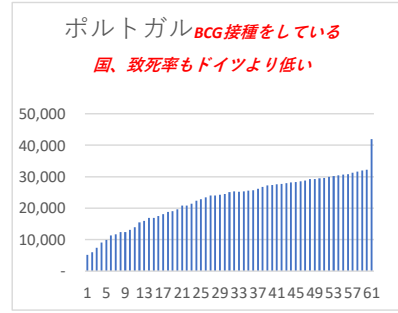
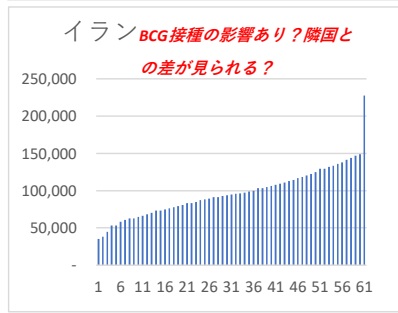
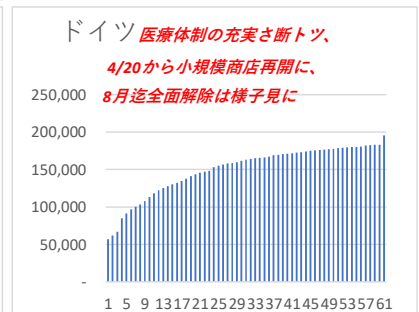
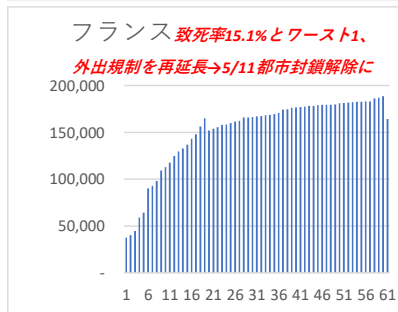
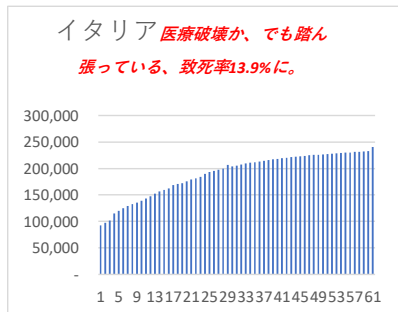
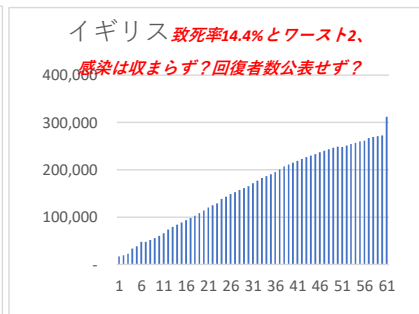
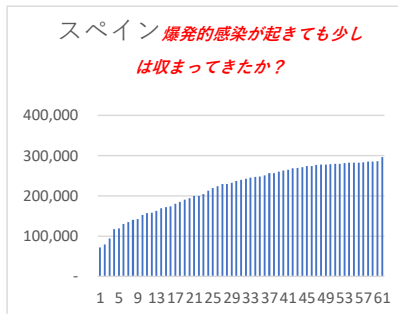
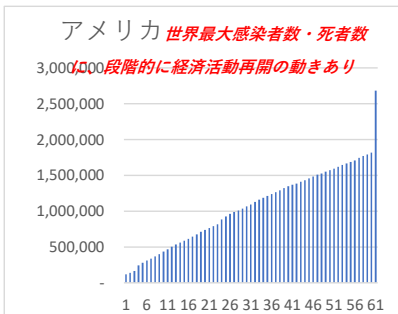


新型コロナウイルス感染状況比較 (外出規制開始日・感染率・致死率・回復率・規制日数) 出典: ウィキペディア(WHO集計)

| 6月30日 20現在    | 外出規制開始 | 感染者数A     | 人口B           | 感染率A/B   | 死者数C    | 致死率C/A | 回復者数D     | 回復率D/A  | 規制日数  |
|---------------|--------|-----------|---------------|----------|---------|--------|-----------|---------|-------|
| 中国 *4/17死者数修正 | 1月23日  | 83,531    | 1,427,648,000 | 0.0059%  | 4,634   | 5.55%  | 78,469    | 93.9%   | 76日間  |
| イタリア          | 3月12日  | 240,436   | 60,627,000    | 0.3966%  | 34,744  | 14.45% | 189,196   | 78.7%   | 80+30 |
| 韓国            | 3月21日  | 12,800    | 48,183,000    | 0.0266%  | 282     | 2.20%  | 11,537    | 90.1%   | 72+30 |
| イラン           | 3月13日  | 148,950   | 81,800,000    | 0.1821%  | 7,734   | 5.19%  | 116,827   | 78.4%   | 85+30 |
| 日本            | 4月7日   | 18,593    | 127,202,000   | 0.1171%  | 972     | 5.23%  | 16,557    | 89.0%   | 49日間  |
| クルーズ船         |        | 712       | 3,711         | 19.1862% | 13      | 1.83%  | 651       | 91.4%   | -     |
| フランス          | 3月17日  | 164,260   | 64,991,000    | 0.2527%  | 29,813  | 18.15% | 75,649    | 46.1%   | 75+30 |
| ドイツ           | 3月23日  | 195,399   | 82,302,000    | 0.2374%  | 9,041   | 4.63%  | 179,100   | 91.7%   | 69+30 |
| スペイン          | 3月15日  | 296,050   | 46,693,000    | 0.6340%  | 28,346  | 9.57%  | -         | #VALUE! | 77+30 |
| アメリカ          | 3月28日  | 2,682,011 | 327,096,000   | 0.8199%  | 128,788 | 4.80%  | 1,122,246 | 41.8%   | 65+30 |
| イギリス          | 3月23日  | 311,965   | 67,142,000    | 0.4646%  | 43,575  | 13.97% | -         | #VALUE! | 69+30 |
| ポルトガル         | 3月18日  | 41,912    | 10,256,000    | 0.4087%  | 1,568   | 3.74%  | 27,205    | 64.9%   | 74+30 |
| スウェーデン        | -      | 67,667    | 10,230,000    | 0.6615%  | 5,310   | 7.85%  | -         | #NAME?  | -     |
| トルコ           | 4月3日   | 198,613   | 82,340,000    | 0.2412%  | 5,115   | 2.58%  | 171,809   | 86.5%   | 59+30 |
| 全世界           |        | 6,153,407 | 7,500,000,000 | 0.0820%  | 370,871 | 6.03%  | 2,734,556 | 44.4%   | -     |

低致死率世界ランク①韓国2.20%②トルコ2.58%③ポルトガル3.74%④ドイツ4.03%⑤アメリカ4.80%⑥日本5.23%⑦中国5.55%

各国感染者数の推移(多い順; 1段左⇒右、2段・): 縦軸数値は異なるので比較時要注意! ⇔勾配は違う!



預稿の番号1:3/29, 2:3/30, 3:3/31, 4:4/3, 5:4/4, 6:4/5, 7:4/6, 8:4/7, 9:4/8, 10:4/9, 11:4/10, 12:4/11, 13:4/12, 14:4/13, 15:4/14, 16:4/15, 17:4/16, 18:4/17, 19:4/18, 20:4/19, 21:4/20, 22:4/21, 23:4/22, 24:4/23, 25:4/24, 26:4/25, 27:4/26, 28:4/27, 29:4/28, 30:4/29, 31:4/30, 32:5/1, 33:5/2, 34:5/3, 35:5/4, 36:5/5, 37:5/6, 38:5/7, 39:5/8, 40:5/9, 41:5/10, 42:5/11, 43:5/12, 44:5/13, 45:5/14, 46:5/15, 47:5/16, 48:5/17, 49:5/18, 50:5/19, 51:5/20, 52:5/21, 53:5/22, 54:5/23, 55:5/24, 56:5/25, 57:5/26, 58:5/27, 59:5/28, 60:5/29, 61:5/30, 62:5/31, 63:6/1

独断的な分析: ①日本はPCR検査体制漸く整備⇒無症状の潜在患者を見出さないと感染ルートをシャットできない。回復率も30%台になった。⇒行動制限解除の動きが5月上旬に始まった。②韓国は日本と比べ検査体制が充実し増加傾向はなく、回復率も高い。③外出規制を徹底している欧州(スウェーデンは唯一例外)5月になって解除の動きが順次出てきた。